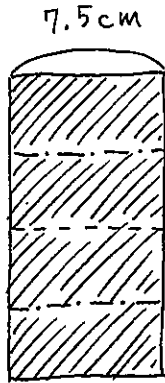
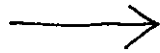

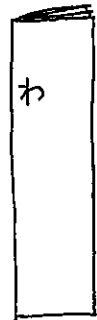
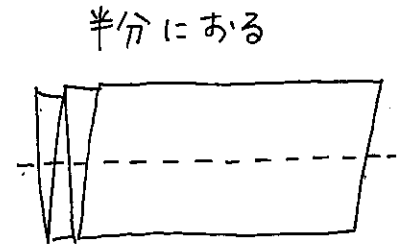


# おりがみでつくる クリスマスツリーのしおり

15cm x 15cm  
おりがみを  
半分に切る

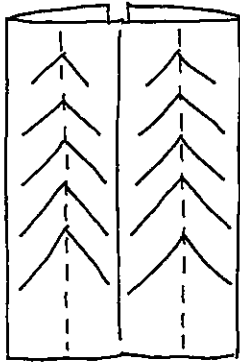


た=おり  
やまおり  
た=おり



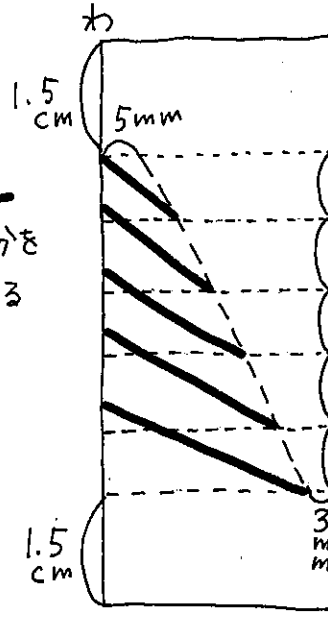
このかたちにする

うらに  
返してある



の部分を  
切る

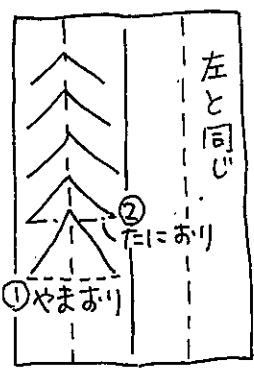
気持ち  
長めに



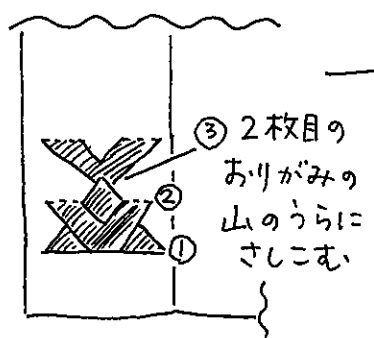
※今回は型を用意しています。

でき  
あがり!

両面テープ  
で固定 →  
※今回は  
なし



- ① うらにおりを
- ② 山型にあいたとらにさしこむ



- ③ 2枚目の  
おりがみの  
山のうらに  
さしこむ

